



ТЕРРИТОРИАЛЬНЫЙ ОРГАН  
ФЕДЕРАЛЬНОЙ СЛУЖБЫ  
ГОСУДАРСТВЕННОЙ СТАТИСТИКИ  
ПО ВОРОНЕЖСКОЙ ОБЛАСТИ

# Потребительский рынок, оптовая торговля и транспорт Воронежской области

январь – февраль 2024 года

12.04.2024

оперативные данные

# СОДЕРЖАНИЕ

Оборот розничной торговли	3
Оборот общественного питания	7
Объём платных услуг населению	8
Структура оборота оптовой торговли	10
Структура перевозок пассажиров автобусами	12
Некоторые статистические показатели по субъектам ЦФО	13

# ОБОРОТ РОЗНИЧНОЙ ТОРГОВЛИ

ВОРОНЕЖСТАТ

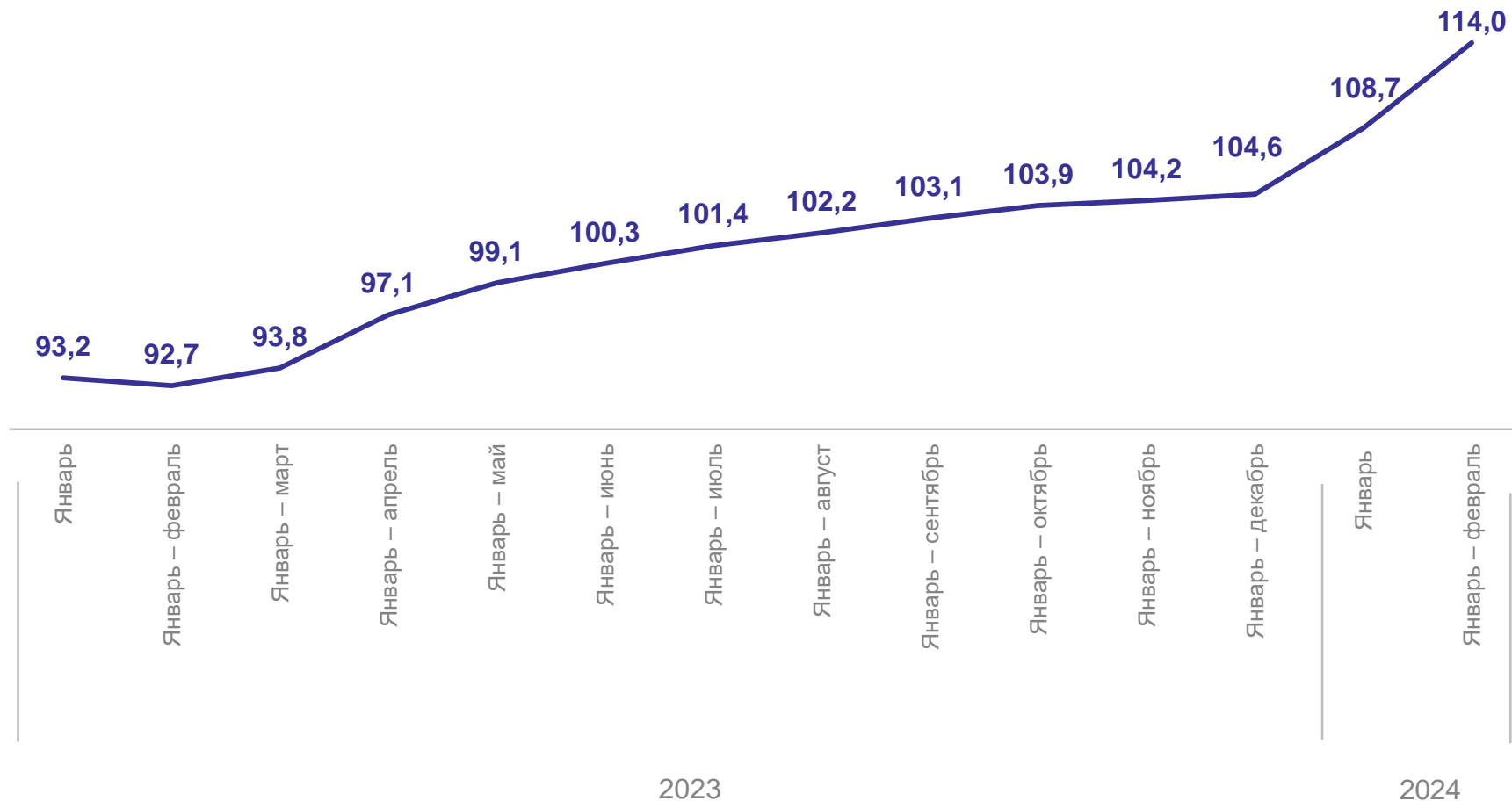
в % к соответствующему периоду предыдущего года, в сопоставимых ценах

январь – февраль 2024 г.

**135,0** млрд рублей

**111,3%**

к январю-февралю 2023 г.



# МАКРОСТРУКТУРА ОБОРОТА РОЗНИЧНОЙ ТОРГОВЛИ

ВОРОНЕЖСТАТ

январь – февраль 2024 г.

Пищевые продукты, включая напитки  
и табачные изделия

**57,4** млрд рублей

**105,0%**

к январю-февралю 2023 г.,  
в сопоставимых ценах

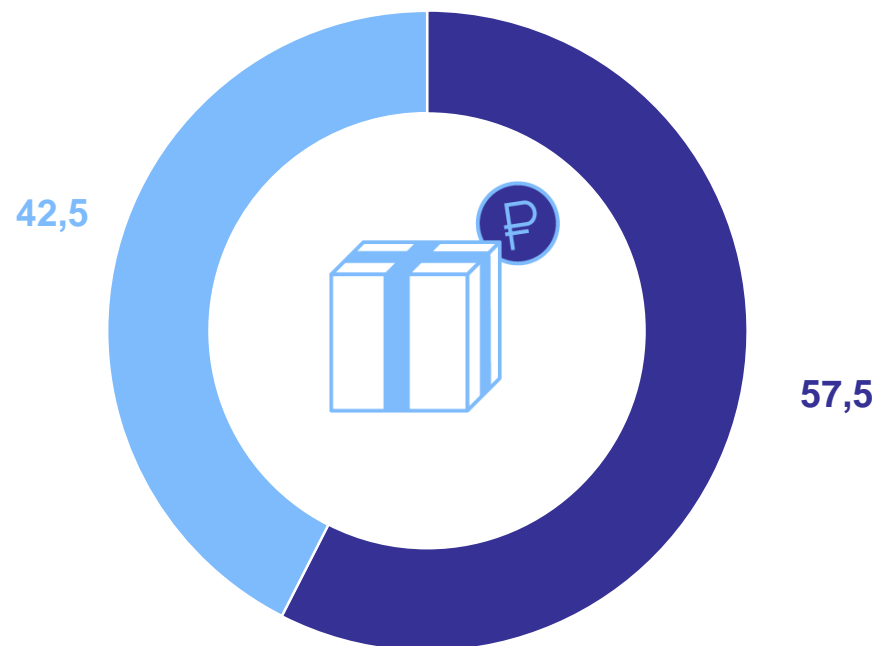
Непродовольственные товары

**77,6** млрд рублей

**116,4%**

к январю-февралю 2023 г.,  
в сопоставимых ценах

в % к итогу



- Пищевые продукты, включая напитки, и табачные изделия
- Непродовольственные товары

# СТРУКТУРА ОБОРОТА РОЗНИЧНОЙ ТОРГОВЛИ

ВОРОНЕЖСТАТ

январь – февраль 2024 г.

Торговые организации  
и индивидуальные предприниматели  
вне рынков

**127,9** млрд рублей

**112,1%**

к январю-февралю 2023 г.,  
в сопоставимых ценах

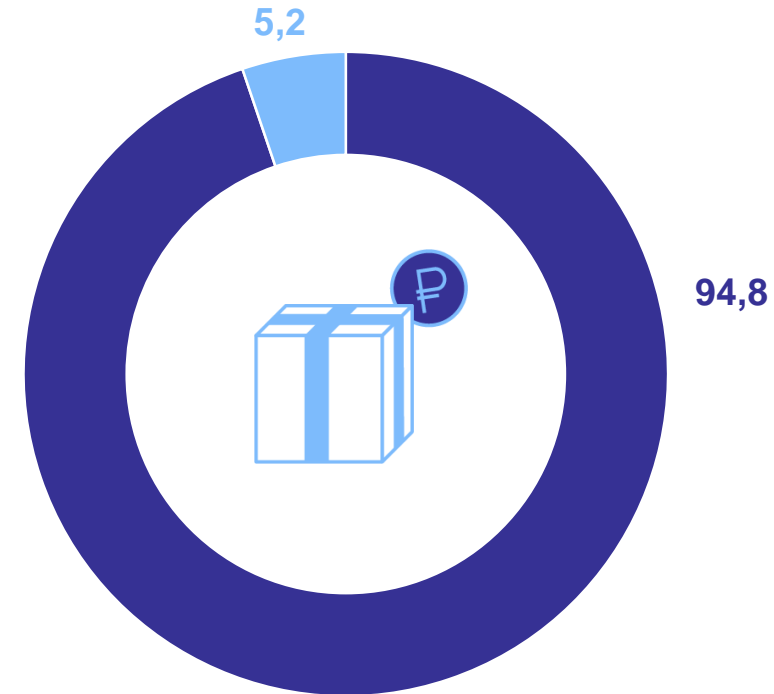
Розничные рынки и ярмарки

**7,1** млрд рублей

**98,6%**

к январю-февралю 2023 г.,  
в сопоставимых ценах

в % к итогу



- Торговые организации и индивидуальные предприниматели вне рынков
- Розничные рынки и ярмарки

# ТОВАРНЫЕ ЗАПАСЫ В ОРГАНИЗАЦИЯХ РОЗНИЧНОЙ ТОРГОВЛИ

ВОРОНЕЖСТАТ

в % к соответствующему периоду предыдущего года, в сопоставимых ценах

Запасы  
на конец февраля 2024 года

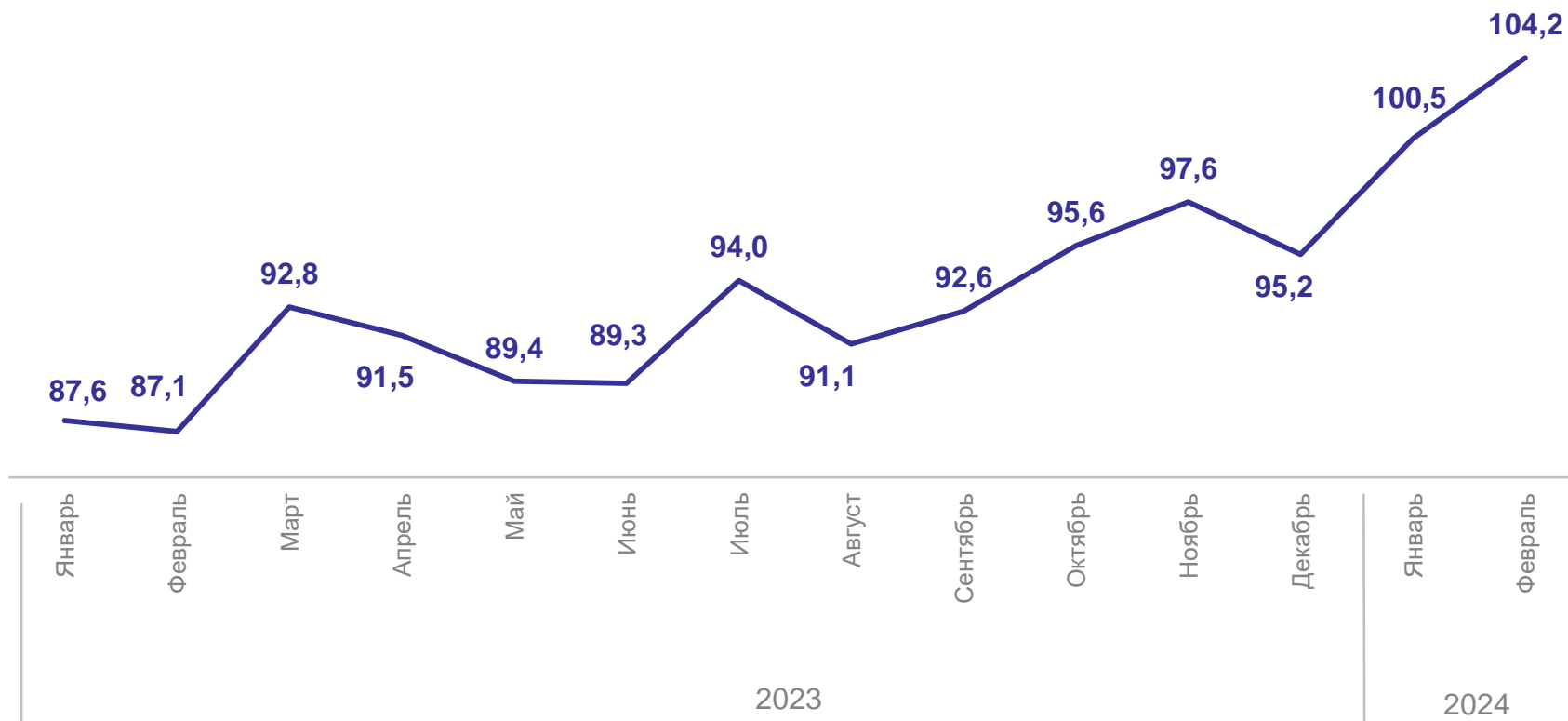
**40,1** млрд рублей

**103,9%**

к январю 2024 г.,  
в сопоставимых ценах

Обеспеченность  
товарными запасами

**37** дней торговли



# ОБОРОТ ОБЩЕСТВЕННОГО ПИТАНИЯ

ВОРОНЕЖСТАТ

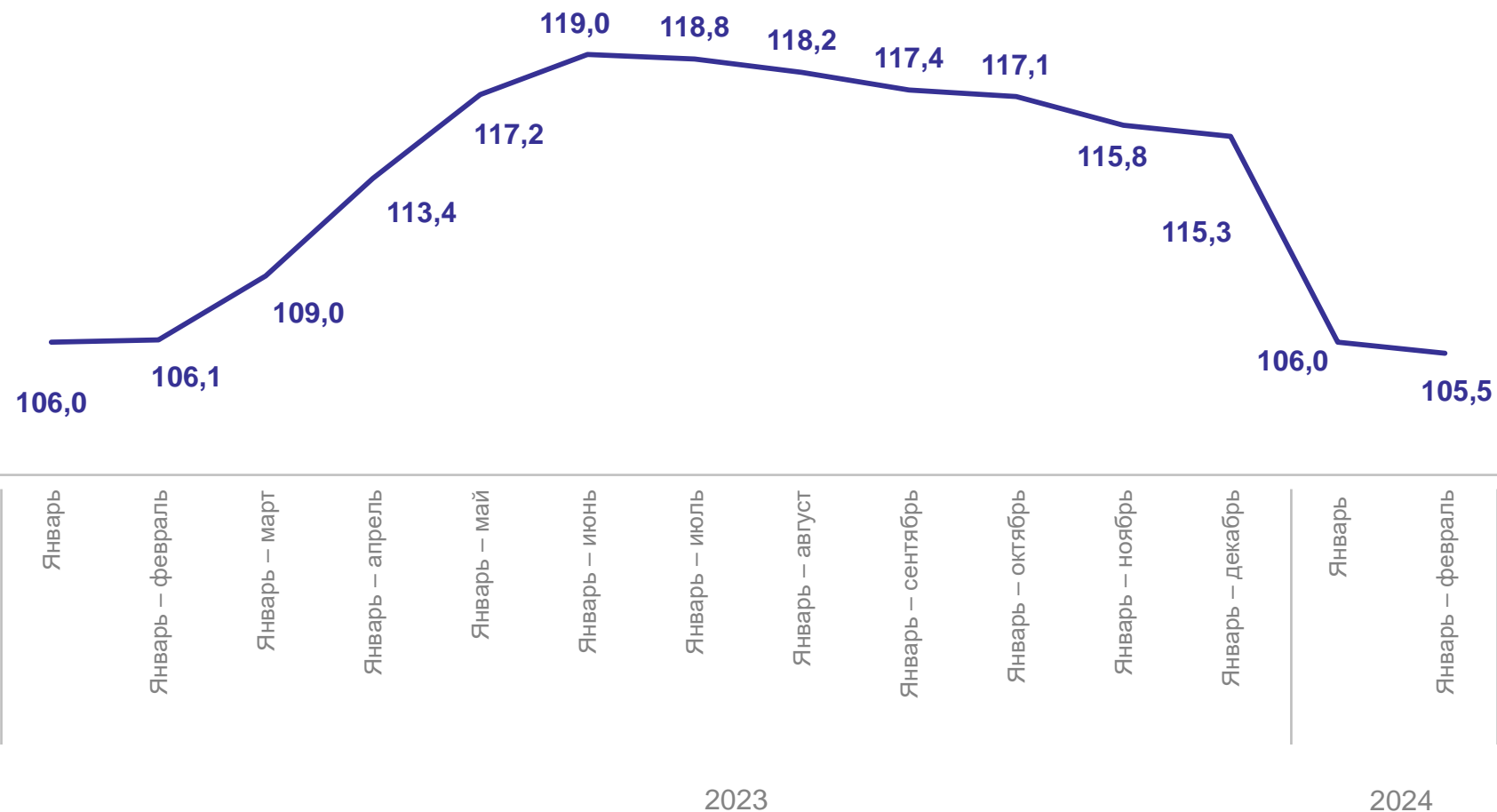
в % к соответствующему периоду предыдущего года, в сопоставимых ценах

январь – февраль 2024 г.

**5,0** млрд рублей

**105,7%**

к январю-февралю 2023 г.,  
в сопоставимых ценах



# ОБЪЕМ ПЛАТНЫХ УСЛУГ НАСЕЛЕНИЮ

ВОРОНЕЖСТАТ

в % к соответствующему месяцу предыдущего года, в сопоставимых ценах

январь – февраль 2024 г.

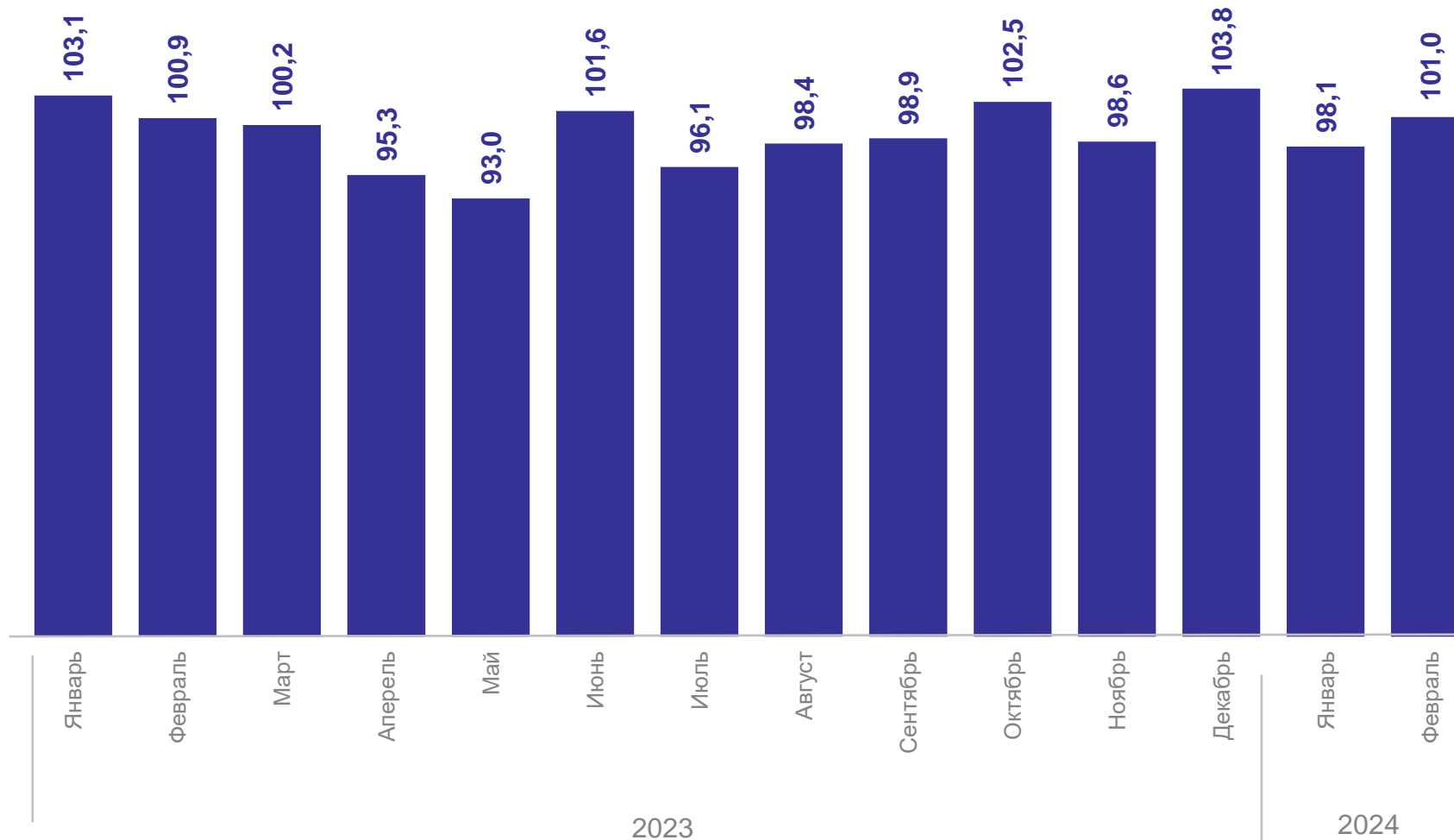
**28,4** млрд рублей

**99,5%**

к январю-февралю 2023 года  
в сопоставимых ценах

На душу населения

**12,5** тыс. рублей





# ОБЪЕМ БЫТОВЫХ УСЛУГ НАСЕЛЕНИЮ

ВОРОНЕЖСТАТ

в % к соответствующему месяцу предыдущего года, в сопоставимых ценах

январь – февраль 2024 г.

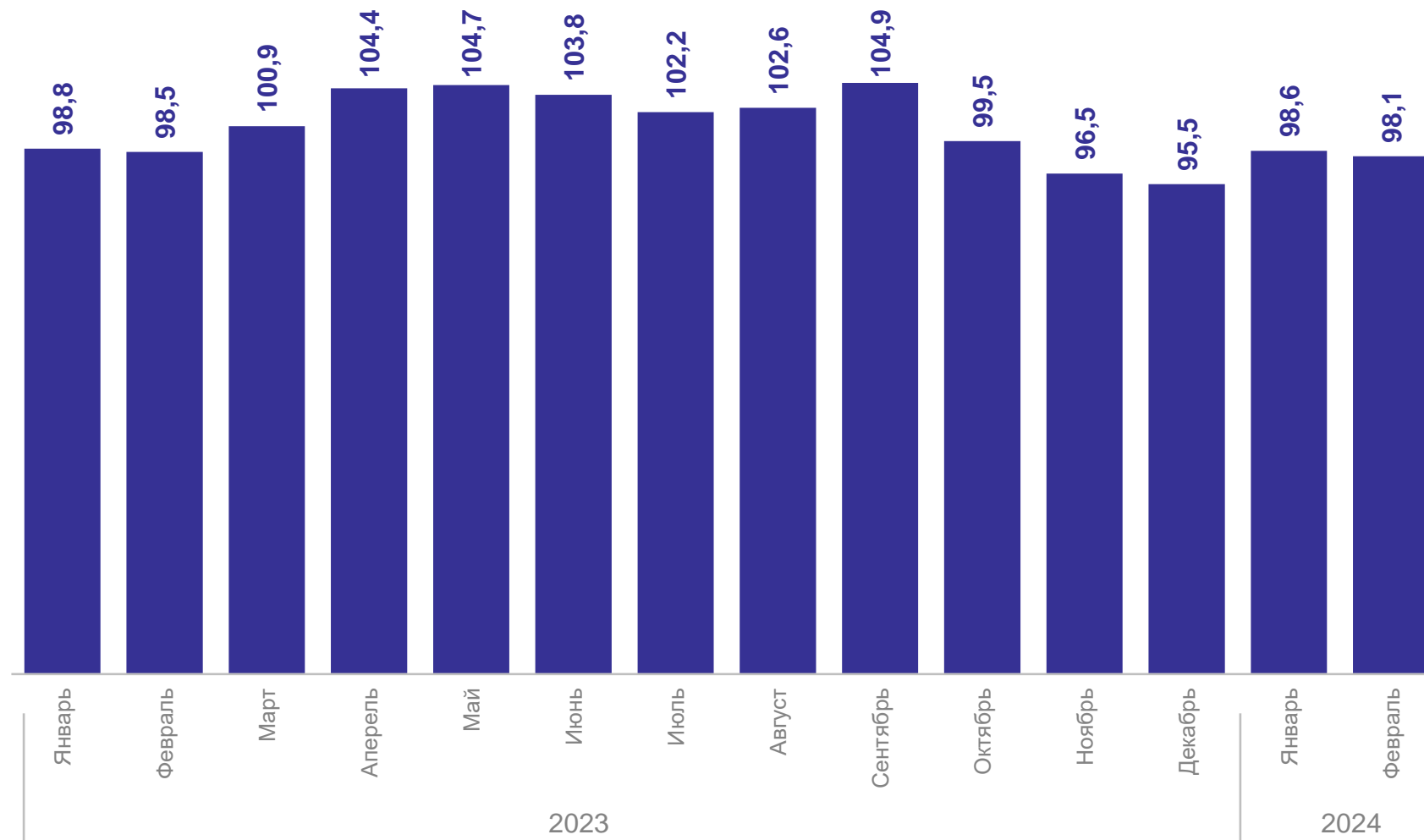
**4,3** млрд рублей

**98,3%**

к январю-февралю 2023 года  
в сопоставимых ценах

На душу населения

**1,9** тыс. рублей



# СТРУКТУРА ОБОРОТА ОПТОВОЙ ТОРГОВЛИ

январь – февраль 2024 г.

ВОРОНЕЖСТАТ

**263,1** млрд рублей

**120,7%**

к январю-февралю 2023 г.,  
в сопоставимых ценах

Организаций оптовой торговли

**230,7** млрд рублей

**119,1%**

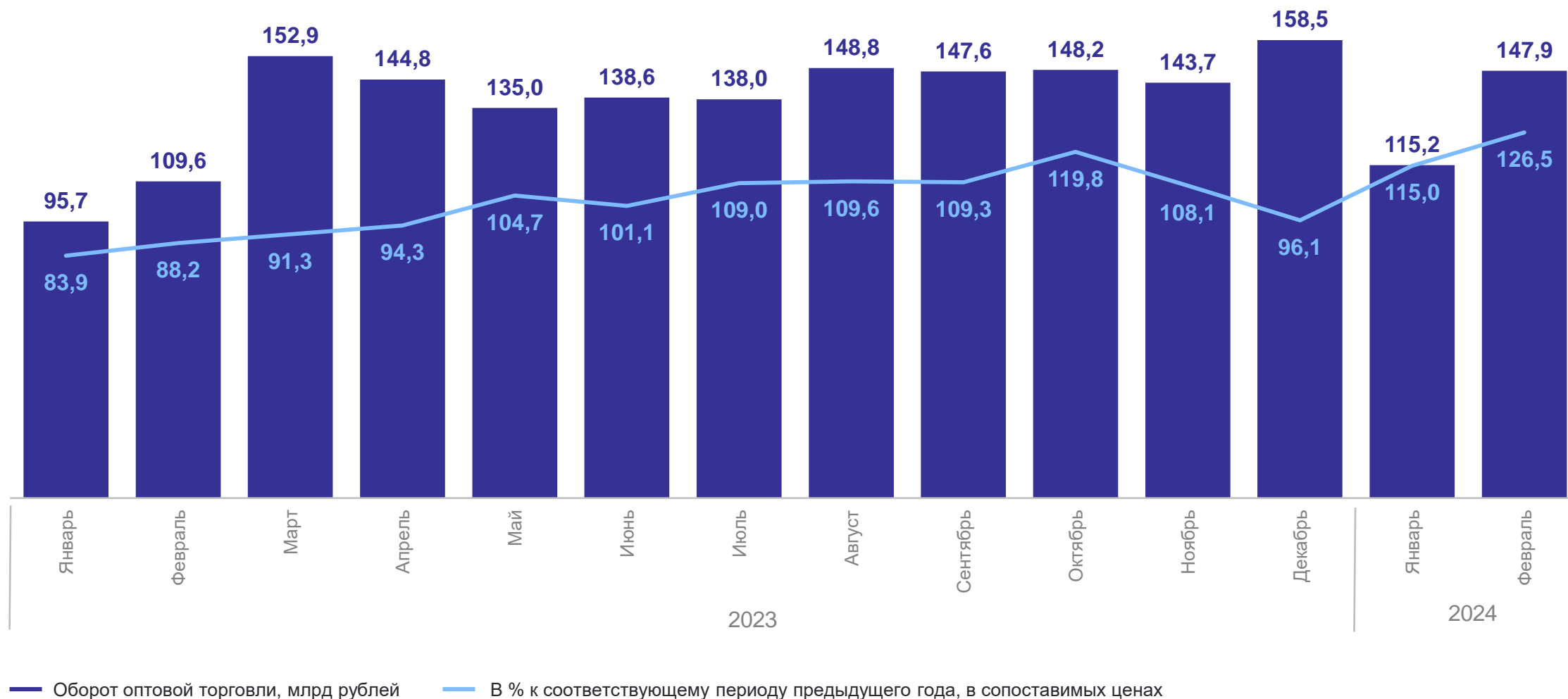
к январю-февралю 2023 г.,  
в сопоставимых ценах

в % к итогу



# ОБОРОТ ОПТОВОЙ ТОРГОВЛИ

ВОРОНЕЖСТАТ



# СТРУКТУРА ПЕРЕВОЗОК ПАССАЖИРОВ АВТОБУСАМИ ПО МАРШРУТАМ РЕГУЛЯРНЫХ ПЕРЕВОЗОК\*

январь-февраль 2024 г.

ВОРОНЕЖСТАТ

Перевезено пассажиров

**25,4** млн человек

**106,1%**

к январю-февралю 2023 года  
в сопоставимых ценах

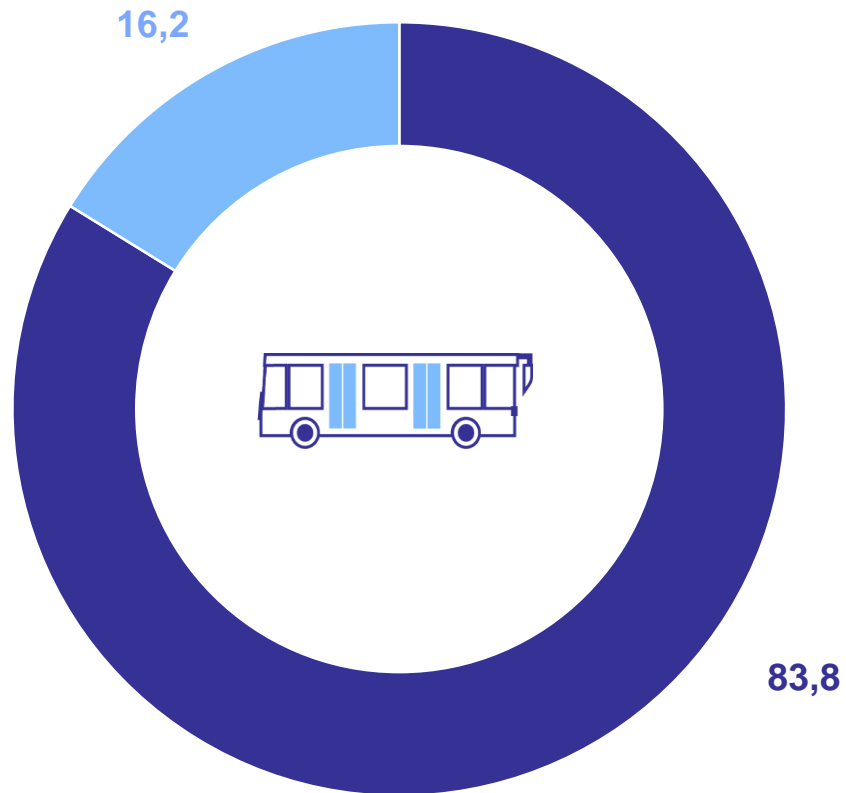
Пассажирооборот

**386,0** млн пасс.-км

**129,6%**

к январю-февралю 2023 года  
в сопоставимых ценах

в % к итогу



● Городские округа

● Муниципальные районы

\*По юридическим лицам (кроме микропредприятий) всех видов экономической деятельности, с учетом микропредприятий и индивидуальных предпринимателей, сведения по которым предоставляют органы исполнительной власти субъектов РФ и органы местного самоуправления.

# НЕКОТОРЫЕ СТАТИСТИЧЕСКИЕ ПОКАЗАТЕЛИ ПО СУБЪЕКТАМ ЦФО

ВОРОНЕЖСТАТ

январь – февраль 2024 г. в % к соответствующему месяцу предыдущего года, в сопоставимых ценах

## Оборот розничной торговли



## Платные услуги населению



## Оборот оптовой торговли

